

Ewige Bestenliste/Sieger/Rekorde

2006 **NACHTPOLKAL** **GRÄFENDORF** 2024

Die große Löschnacht

Von 2006 bis 2014 wurde mit TGL-Pumpen gestartet. Ab 2015 gilt freie Pumpenwahl.

FRAUEN	Sieger Jahr	MÄNNER
Gräfendorf (TF/BB)	2006	Neschholz (PM/BB)
Gräfendorf (TF/BB)	2007	Ahrendorf (TF/BB)
Gräfendorf (TF/BB)	2008	Paplitz II (TF/BB)
Gräfendorf (TF/BB)	2009	Schulendorf (LDS/BB)
Gahry (SPN/BB)	2010	Gahry (SPN/BB)
Trebendorf (SPN/BB)	2011	Großziethen (LDS/BB)
Trebendorf (SPN/BB)	2012	Nieplitzthal (PM/BB)
Gräfendorf (TF/BB)	2013	Großziethen (LDS/BB)
Gräfendorf (TF/BB)	2014	Lütte/Schwanebeck (PM/BB)
Gräfendorf (TF/BB)	2015	Gölsdorf (TF/BB)
Gräfendorf (TF/BB)	2016	Lug (OSL/BB)
Gräfendorf (TF/BB)	2017	Gräfendorf (TF/BB)
Lebusa (EE/BB)	2018	Gölsdorf (TF/BB)
Körba (EE/BB)	2019	Gölsdorf (TF/BB)
	Ø2020	
Körba (EE/BB)	2021	Prestewitz (EE/BB)
Körba (EE/BB)	2022	Gölsdorf (TF/BB)
Altes Lager (TF/BB)	2023	Ballendorf (L/SN)
Löberitz (ABI/ST)	2024	Gölsdorf (TF/BB)

Bestenliste

F R A U E N

TOP	Zeit (s)	Feuerwehr/Team (Landkreis/Bundesland)	Jahr
1	38,75	Körba (EE/BB)	2021
2	40,87	Gräfendorf (TF/BB)	2015
3	41,04	Lebusa (EE/BB)	2018
4	41,59	Gräfendorf (TF/BB)	2016
5	42,10	Körba (EE/BB)	2019
6	42,19	Trebendorf (SPN/BB)	2011
7	42,40	Wünsdorf (TF/BB)	2019
8	43,38	Trebendorf (SPN/BB)	2012
9	44,21	Trebendorf (SPN/BB)	2018
10	44,46	Gahry (SPN/BB)	2010
11	45,73	Gräfendorf (TF/BB)	2017
12	46,08	Wünsdorf (TF/BB)	2018
13	47,20	Trebbin (TF/BB)	2016
14	47,27	Trebendorf (SPN/BB)	2010
15	47,64	Körba (EE/BB)	2022
16	48,07	Lebusa (EE/BB)	2017
17	48,82	Trebendorf (SPN/BB)	2022
18	49,97	Gräfendorf (TF/BB)	2018
19	50,27	Gräfendorf (TF/BB)	2019
20	51,99	Neschholz (PM/BB)	2019
21	52,27	Wahlsdorf (TF/BB)	2018
22	53,24	Körba (EE/BB)	2017
23	57,39	Gräfendorf (TF/BB)	2011
24	58,16	Trebendorf (SPN/BB)	2015
25	58,60	Altes Lager (TF/BB)	2023
26	58,62	Trebbin (TF/BB)	2015
27	59,19	Jänickendorf (TF/BB)	2012
28	60,57	Körba (EE/BB)	2023
29	61,09	Gahry (SPN/BB)	2011
30	63,68	Trebbin (TF/BB)	2017
31	67,38	Gräfendorf (TF/BB)	2010
32	70,24	Christinendorf (TF/BB)	2019
33	70,70	Löberitz (ABI/ST)	2024
34	70,82	Gräfendorf (TF/BB)	2007
35	71,28	Altes Lager (TF/BB)	2022
36	75,55	Gräfendorf (TF/BB)	2009
37	75,88	Gräfendorf (TF/BB)	2008
38	86,84	Niebendorf-Heinsdorf (TF/BB)	2018
39	89,18	Holbeck (TF/BB)	2011
40	89,65	Wietstock (TF/BB)	2007
41	90,08	Schlabendorf am See (LDS/BB)	2016
42	105,55	Lebusa (EE/BB)	2019

43	121,63	Langenlipsdorf (TF/BB)	2008
44	129,12	Gräfendorf (TF/BB)	2013
45	131,44	Trebbin (TF/BB)	2019
46	149,74	Gräfendorf (TF/BB)	2014
47	155,90	Langenlipsdorf (TF/BB)	2009
48	170,00	Niebendorf-Heinsdorf (TF/BB)	2008
49	176,35	Körba (EE/BB)	2021
50	179,88	Gräfendorf (TF/BB)	2006
51	ohne	Blönsdorf (TF/BB)	2007
	ohne	Jänickendorf (TF/BB)	2009
	ohne	Gräfendorf (TF/BB)	2012
	ohne	Merzdorf (TF/BB)	2014
	ohne	Trebendorf (SPN/BB)	2014
	ohne	Merzdorf (TF/BB)	2015
	ohne	Körba (EE/BB)	2018

insgesamt 57 Frauen-Nachtläufe (2006-2024)

Bestenliste

M Ä N N E R

TOP	Zeit (s)	Feuerwehr/Team (Landkreis/Bundesland)	Jahr
1	24,89	Gölsdorf (TF/BB)	2024
2	24,90	Gölsdorf (TF/BB)	2015
3	25,29	Gölsdorf (TF/BB)	2019
4	25,54	Deetz/Havel (PM/BB)	2019
5	25,66	Trebendorf (SPN/BB)	2015
6	25,78	Gölsdorf (TF/BB)	2018
7	26,54	Nieplitztal (PM/BB)	2012
8	26,59	Gräfendorf I (TF/BB)	2019
9	26,61	Ballendorf (L/SN)	2023
10	26,84	Gölsdorf (TF/BB)	2022
11	26,98	Lug (OSL/BB)	2016
12	26,99	Gräfendorf (TF/BB)	2016
13	27,03	Prestewitz (EE/BB)	2021
14	27,11	Zechin (MOL/BB)	2024
15	27,83	Gräfendorf (TF/BB)	2015
16	27,94	Deetz/Havel (PM/BB)	2021
	27,94	Deetz/Havel (PM/BB)	2021
18	28,06	Gräfendorf I (TF/BB)	2018
19	28,13	Gräfendorf (TF/BB)	2024
20	28,18	Gräfendorf (TF/BB)	2017
21	28,49	Schwanebeck (PM/BB)	2016
22	29,20	Wünsdorf (TF/BB)	2018
23	29,29	Prestewitz (EE/BB)	2024

24	29,37	Bollensdorf/Dahme (TF/BB)	2023
25	29,78	Schöna-Kolpien (TF/BB)	2018
26	29,95	Ballendorf (L/SN)	2022
27	30,22	Lütte/Schwanebeck (PM/BB)	2014
28	30,23	Großziethen (LDS/BB)	2013
	30,23	Prestewitz (EE/BB)	2017
30	30,24	Neschholz (PM/BB)	2013
31	30,42	Deetz/Havel (PM/BB)	2022
32	30,58	Werbigo (TF/BB)	2016
33	30,66	Schwanebeck (PM/BB)	2019
34	30,72	Gräfendorf I (TF/BB)	2023
35	30,78	Trebendorf (SPN/BB)	2012
36	31,01	Deetz/Havel (PM/BB)	2023
37	31,09	Ballendorf (L/SN)	2021
38	31,12	Dobbrikow (TF/BB)	2016
39	32,35	Reetz (PM / BB)	2017
40	32,89	Zossen (TF/BB)	2023
41	32,95	Gahry (SPN/BB)	2010
42	33,01	Paplitz (TF/BB)	2015
43	33,05	Großziethen (LDS/BB)	2011
44	33,20	Schönefeld (TF/BB)	2019
45	33,23	Schöna-Kolpien (TF/BB)	2023
46	33,24	Bollensdorf (TF/BB)	2021
47	33,29	Bollensdorf (TF/BB)	2021
48	33,40	Schöna-Kolpien (TF/BB)	2024
49	33,49	Kröbels (EE/BB)	2017
50	33,59	Trebendorf (SPN/BB)	2010
51	33,73	Zossen (TF/BB)	2013
52	33,94	Werbigo (TF/BB)	2022
53	34,01	Terpt (LDS/BB)	2011
54	34,21	Großziethen (LDS/BB)	2010
55	34,25	Schönefeld (TF/BB)	2018
56	34,59	Gahry (SPN/BB)	2011
57	34,62	Teupitz (LDS/BB)	2012
58	34,95	Caputh (PM/BB)	2014
59	35,00	Zossen (TF/BB)	2014
60	35,15	Zossen (TF/BB)	2022
61	35,25	Schulzendorf (LDS/BB)	2009
62	35,62	Zechin (MOL/BB)	2022
63	36,16	Lebusa (EE/BB)	2017
64	36,32	Bollensdorf (TF/BB)	2019
65	36,41	Trebendorf I (SPN/BB)	2018
66	36,83	Bollensdorf (TF/BB)	2016
67	36,89	Oehna I (TF/BB)	2010
68	37,24	Wünsdorf (TF/BB)	2019

69	37,32	Dobbrikow (TF/BB)	2015
70	37,59	Schulzendorf (LDS/BB)	2010
71	37,64	Holbeck (TF/BB)	2022
72	37,83	Trebbin Zug IV(TF/BB)	2022
73	38,01	Holbeck (TF/BB)	2015
74	38,04	Deetz/Havel (PM/BB)	2024
75	38,18	Grünefeld (HVL/BB)	2023
76	38,19	Dobbrikow (TF/BB)	2012
77	38,23	Kummersdorf-Gut (TF/BB)	2022
78	38,24	Neuhof (TF/BB)	2015
79	38,32	Gräfendorf I (TF/BB)	2013
	38,32	Werbig (TF/BB)	2023
81	38,40	Terpt (LDS/BB)	2009
82	38,52	Dobbrikow (TF/BB)	2019
83	38,55	Trebbin I (TF/BB)	2016
84	38,63	Dobbrikow (TF/BB)	2013
85	38,68	Schöna-Kolpien (TF/BB)	2022
86	38,86	Woltersdorf (TF/BB)	2024
87	38,95	Trebbin I (TF/BB)	2015
88	39,08	Gräfendorf II (TF/BB)	2021
89	39,17	Lebusa (EE/BB)	2018
90	39,19	Gräfendorf I (TF/BB)	2011
91	39,39	Deetz/Havel (PM/BB)	2018
92	39,50	Wünsdorf (TF/BB)	2017
93	39,58	Woltersdorf (TF/BB)	2015
94	39,80	Wünsdorf (TF/BB)	2014
95	39,90	Großziethen (LDS/BB)	2012
	39,90	Werbig (TF/BB)	2024
97	39,96	Neuhof (TF/BB)	2023
98	40,00	Caputh (PM/BB)	2015
99	40,08	Löberitz (ABI/ST)	2024
100	40,26	Ragow (LDS/BB)	2015
101	40,29	Gadsdorf (TF/BB)	2024
102	40,40	Sachsenhausen (OHV/BB)	2011
103	40,45	Großziethen (LDS/BB)	2009
104	40,58	Brück (PM/BB)	2018
105	40,62	Göllnitz (EE/TF)	2016
106	40,78	Prestewitz (EE/BB)	2021
107	40,79	Lebusa (EE/BB)	2022
108	40,85	Gölsdorf (TF/BB)	2016
109	40,90	Gräfendorf (TF/BB)	2010
	40,90	Gölsdorf (TF/BB)	2012
111	41,01	Schenkenberg (PM/BB)	2021
112	41,06	Horstwalde (TF/BB)	2011
113	41,11	Ahrendorf (TF/BB)	2007

114	41,20	Neuhof (TF/BB)	2024
115	41,28	Gölsdorf (TF/BB)	2011
116	41,30	Erkner (LOS/BB)	2017
117	41,38	Prensdorf (TF/BB)	2024
118	41,47	Wahlsdorf (TF/BB)	2018
119	41,53	Marzahna (PM/BB)	2013
120	41,54	Wagenitz (HVL/BB)	2018
121	41,58	Marzahna (PM/BB)	2012
122	41,65	Neschholz (PM/BB)	2006
123	41,80	Lütte (PM/BB)	2006
124	42,23	Stücken (PM/BB)	2007
	42,23	Gräfendorf II (TF/BB)	2012
126	42,32	Gölsdorf (TF/BB)	2013
127	42,53	Gräfendorf/Gölsdorf (TF/BB)	2016
128	42,65	Dobbrikow (TF/BB)	2014
129	42,73	Hartmannsdorf (EE/BB)	2016
130	42,74	Gadegast (WB/ST)	2012
131	42,88	Ragow (LDS/BB)	2018
132	42,91	Gräfendorf I (TF/BB)	2022
133	42,98	Gräfendorf II (TF/BB)	2018
134	43,03	Schönefeld (TF/BB)	2017
135	43,37	Klasdorf (TF/BB)	2013
	43,37	Grünefeld (HVL)	2022
137	43,45	Nieplitztal (PM/BB)	2013
138	43,58	Schönefeld (TF/BB)	2007
139	43,61	Christinendorf (TF/BB)	2019
140	43,77	Gräfendorf II (TF/BB)	2013
141	44,01	Schöneweide (TF/BB)	2012
142	44,03	Werbigr (TF/BB)	2017
143	44,23	Gölsdorf (TF/BB)	2017
144	44,26	Trebbin II (TF/BB)	2015
145	44,29	Gölsdorf (TF/BB)	2014
146	44,39	Schöneweide (TF/BB)	2013
147	44,48	Gräfendorf II (TF/BB)	2019
148	44,49	Trebbin (TF/BB)	2018
149	44,56	Prensdorf (TF/BB)	2019
150	44,70	Reinsdorf (TF/BB)	2021
151	44,93	Dobbrikow (TF/BB)	2017
152	45,07	Malterhausen (TF/BB)	2022
153	45,13	Brück (PM/BB)	2015
154	45,42	Reinsdorf (TF/BB)	2021
155	45,58	Gräfendorf I (TF/BB)	2021
156	45,75	Gräfendorf I (TF/BB)	2012
157	46,18	Merzdorf (TF/BB)	2010
158	46,26	Werbigr (TF/BB)	2015

159	46,28	Gräfendorf/Gölsdorf (TF/BB)	2015
160	46,29	Karsdorf II (SOE/SN)	2014
161	46,38	Lebusa (EE/BB)	2019
162	46,39	Paplitz II (TF/BB)	2007
163	46,48	Gräfendorf (TF/BB)	2007
164	46,65	Werbig (TF/BB)	2018
165	46,67	Gräfendorf I (TF/BB)	2014
166	46,71	Zossen (TF/BB)	2012
167	46,76	Lütte (PM/BB)	2007
168	46,78	Herbersdorf (TF/BB)	2019
169	46,83	Jüterbog (TF/BB)	2024
170	47,15	Zossen (TF/BB)	2015
171	47,20	Trebendorf (SPN/BB)	2011
172	47,39	Altes Lager (TF/BB)	2022
173	47,46	Erkner (LOS/BB)	2018
174	47,47	Paplitz II (TF/BB)	2008
175	47,56	Jänickendorf (TF/BB)	2012
176	47,71	Oehna II (TF/BB)	2011
177	47,81	Gräfendorf II (TF/BB)	2023
178	47,86	Reinsdorf (TF/BB)	2017
179	47,88	Trebbin I (TF/BB)	2011
180	47,93	Nuthe-Urstromtal Zug II (TF/BB)	2022
181	48,13	Altes Lager (TF/BB)	2023
182	48,39	Märkisch Wilmersdorf (TF/BB)	2017
183	48,48	Oehna I (TF/BB)	2008
184	48,52	Jüterbog (TF/BB)	2023
185	48,69	Ahrensdorf (TF/BB)	2017
186	48,77	Klasdorf (TF/BB)	2008
	48,77	Gräfendorf I (TF/BB)	2021
188	48,81	Petkus (TF/BB)	2015
189	48,83	Kliestow (TF/BB)	2017
190	48,90	Merzdorf (TF/BB)	2013
191	48,97	Ragow (LDS/BB)	2019
192	49,09	Wahlsdorf (TF/BB)	2019
193	49,20	Jänickendorf (TF/BB)	2009
194	49,23	Petkus (TF/BB)	2021
195	49,27	Reinsdorf (TF/BB)	2023
196	49,44	Neuhof (TF/BB)	2016
197	49,95	Trebendorf II (SPN/BB)	2018
198	50,06	Schulzendorf (LDS/BB)	2008
199	50,13	Wagenitz (HVL/BB)	2016
200	50,17	Reinsdorf (TF/BB)	2019
201	50,34	Merzdorf (TF/BB)	2014
202	50,49	Potsdam Bornstedt (P/BB)	2023
203	50,54	Muckwar (OSL/BB)	2010

204	50,83	Paplitz I (TF/BB)	2007
205	51,02	Horstwalde (TF/BB)	2015
206	51,04	Trebbin (TF/BB)	2009
207	51,14	Reinsdorf (TF/BB)	2022
208	51,23	Petkus (TF/BB)	2021
209	51,43	Seehausen (TF/BB)	2012
210	51,60	Schönefeld/Dümde (TF/BB)	2022
211	51,61	Merzdorf (TF/BB)	2012
212	51,76	Herbersdorf (TF/BB)	2015
213	51,84	Teuchel (WB/ST)	2024
214	51,90	Gräfendorf I (TF/BB)	2009
215	52,03	Wietstock (TF/BB)	2007
216	52,10	Reinsdorf (TF/BB)	2024
217	52,26	Paplitz (TF/BB)	2010
218	52,47	Gräfendorf I (TF/BB)	2006
	52,47	Ballendorf (L/SN)	2021
220	52,70	Gadegast (WB/ST)	2010
221	52,71	Herbersdorf (TF/BB)	2018
222	52,82	Brück (PM/BB)	2010
223	53,25	Niebendorf-Heinsdorf (TF/BB)	2019
224	53,31	Jänickendorf I (TF/BB)	2011
225	53,51	Sernow (TF/BB)	2016
226	53,79	Holbeck (TF/BB)	2012
227	53,95	Oehna I (TF/BB)	2009
228	54,30	Werbig (TF/BB)	2012
229	54,65	Gölsdorf (TF/BB)	2008
230	54,67	Klasdorf (TF/BB)	2011
231	54,70	Bollensdorf (TF/BB)	2022
232	54,76	Merzdorf (TF/BB)	2009
233	54,82	Jänickendorf II (TF/BB)	2009
234	55,22	Kröbeln (EE/BB)	2015
235	55,49	Trebendorf I (SPN/BB)	2023
236	55,51	Bochow/Havel (PM/BB)	2010
237	55,55	Paplitz (TF/BB)	2011
238	55,68	Reinsdorf (TF/BB)	2016
239	55,70	Trebendorf (SPN/BB)	2014
240	56,00	Bochow/Havel (PM/BB)	2009
241	56,26	Freileben (EE/BB)	2022
242	56,38	Märkisch-Wilmersdorf (TF/BB)	2011
243	56,45	Gadegast (WB/ST)	2009
244	56,70	Baruth (TF/BB)	2009
245	56,87	Dahme/Mark (TF/BB)	2010
	56,87	Prestewitz (EE/BB)	2022
247	57,27	Jänickendorf II (TF/BB)	2011
248	57,40	Gölsdorf (TF/BB)	2023

249	57,48	Grünefeld (HVL/BB)	2024
250	57,69	Hohenseefeld (TF/BB)	2015
251	57,76	Trebendorf (SPN/BB)	2022
252	57,97	Gadegast (WB/ST)	2008
253	58,10	Woltersdorf (TF/BB)	2014
254	58,72	Holbeck (TF/BB)	2011
255	58,73	Schenkenberg (PM/BB)	2023
256	58,85	Petkus (TF/BB)	2023
257	58,91	Falkenhain (LDS/BB)	2012
258	59,05	Neuhof (TF/BB)	2014
259	59,31	Oehna (TF/BB)	2012
260	59,61	Klasdorf (TF/BB)	2007
261	59,91	Trebbin Zug IV (TF/BB)	2023
262	60,09	Oehna II (TF/BB)	2008
263	60,19	Gräfendorf I (TF/BB)	2008
264	60,94	Wünsdorf (TF/BB)	2008
265	61,89	Trebbin Zug I (TF/BB)	2023
266	62,67	Kröbeln (EE/BB)	2018
267	62,76	Kröbeln (EE/BB)	2016
268	62,85	Hohenseefeld (TF/BB)	2011
269	63,13	Werbigr (TF/BB)	2013
270	63,17	Ballendorf I (L/SN)	2024
271	63,38	Kröbeln (EE/BB)	2022
272	63,62	Hohenahlsdorf (TF/BB)	2009
273	63,63	Kröbeln (EE/BB)	2014
274	63,66	Gadegast (WB/ST)	2014
275	63,90	Gräfendorf II (TF/BB)	2008
276	64,00	Gräfendorf II (TF/BB)	2006
277	64,23	Sernow (TF/BB)	2013
278	64,24	Werbigr (TF/BB)	2019
279	64,31	Sperenberg (TF/BB)	2007
280	64,39	Herbersdorf (TF/BB)	2017
281	64,46	Brück (PM/BB)	2011
282	64,64	Trebbin I (TF/BB)	2012
283	65,16	Ruhlsdorf (TF/BB)	2009
284	65,61	Stolzenhain/Hartmannsdorf (EE/BB)	2017
285	65,66	Herbersdorf (TF/BB)	2016
286	65,95	Werbigr (TF/BB)	2009
287	66,19	Hohenseefeld I (TF/BB)	2009
288	66,74	Berkenbrück (TF/BB)	2015
289	66,76	Herbersdorf (TF/BB)	2023
290	67,07	Ragow (LDS/BB)	2013
291	67,15	Hohenahlsdorf I (TF/BB)	2007
292	67,41	Neuhof (TF/BB)	2019
293	67,72	Merzdorf (TF/BB)	2015

294	67,82	Sarstedt (HI/NI)	2009
295	67,85	Kummersdorf/Gut (TF/BB)	2008
296	67,90	Niebendorf-Heinsdorf (TF/BB)	2018
297	68,06	Reinsdorf (TF/BB)	2012
298	68,23	Werbig (TF/BB)	2007
299	68,25	Jeserig (PM/BB)	2013
300	68,48	Merzdorf (CB/BB)	2021
301	68,49	Herbersdorf (TF/BB)	2013
302	68,53	Sernow (TF/BB)	2012
303	68,93	Gottow (TF/BB)	2015
304	69,14	Sernow (TF/BB)	2010
305	69,26	Jüterbog (TF/BB)	2022
306	69,38	Kummersdorf/Gut (TF/BB)	2009
307	69,47	Sernow (TF/BB)	2008
308	69,49	Schenkenberg (PM/BB)	2021
309	70,00	Dümde (TF/BB)	2009
310	70,47	Reinsdorf (TF/BB)	2011
311	70,65	Herbersdorf (TF/BB)	2010
312	70,69	Sarstedt (HI/NI)	2010
313	70,78	Kummersdorf/Gut (TF/BB)	2011
314	70,96	Trebbin Zug I (TF/BB)	2024
315	71,34	Schöna-Kolpien (TF/BB)	2017
316	71,75	Prensdorf (TF/BB)	2009
317	72,01	Reinsdorf (TF/BB)	2013
318	72,40	Schöneweide (TF/BB)	2008
319	72,82	Kummersdorf-Gut (TF/BB)	2012
320	72,84	Hohenseefeld (TF/BB)	2012
	72,84	Karsdorf I (SOE/SN)	2014
322	73,20	Sernow (TF/BB)	2011
323	73,70	Seehausen/Blönsdorf (TF/BB)	2011
324	73,73	Trebbin II (TF/BB)	2012
325	74,06	Kummersdorf/Gut (TF/BB)	2010
326	74,08	Sernow (TF/BB)	2015
327	74,31	Herbersdorf (TF/BB)	2011
328	74,42	Oehna I (TF/BB)	2011
329	74,57	Jänickendorf I (TF/BB)	2010
330	75,19	Reinsdorf (TF/BB)	2008
331	75,21	Sperenberg (TF/BB)	2010
332	75,51	Lütte (PM/BB)	2015
333	75,67	Meinsdorf (TF/BB)	2007
334	75,91	Bralitz (MOL/BB)	2008
335	76,29	Jühnsdorf (TF/BB)	2009
336	76,48	Jühnsdorf (TF/BB)	2013
337	76,76	Jänickendorf II (TF/BB)	2010
338	76,89	Dahme/Bollensdorf (TF/BB)	2024

339	76,90	Hohenseefeld II (TF/BB)	2008
340	76,97	Hohenseefeld I (TF/BB)	2008
341	77,27	Jühnsdorf (TF/BB)	2010
342	77,48	Gölsdorf (TF/BB)	2007
343	77,66	Hohenahlsdorf II (TF/BB)	2008
344	78,60	Trebbin II (TF/BB)	2011
345	79,38	Herbersdorf (TF/BB)	2008
346	79,50	Herbersdorf (TF/BB)	2009
347	80,22	Riesdorf (TF/BB)	2008
348	80,83	Potsdam-Bornstedt (P/BB)	2013
349	81,84	Niedergörsdorf (TF/BB)	2010
350	83,53	Zellendorf (TF/BB)	2007
351	83,62	Trebbin (TF/BB)	2010
352	83,70	Gräfendorf II (TF/BB)	2009
353	83,74	Holbeck (TF/BB)	2014
354	84,47	Oehna (TF/BB)	2007
	84,47	Reinsdorf (TF/BB)	2015
356	84,74	Trebbin Zug IV (TF/BB)	2024
357	85,13	Sperenberg (TF/BB)	2009
358	86,12	Hohenseefeld (TF/BB)	2017
359	87,15	Reinsdorf (TF/BB)	2009
360	87,26	Jühnsdorf (TF/BB)	2012
361	88,00	Werbig (TF/BB)	2008
362	88,05	Reinsdorf (TF/BB)	2018
363	88,43	Sernow (TF/BB)	2007
364	88,94	Herbersdorf (TF/BB)	2007
365	93,24	Herbersdorf (TF/BB)	2014
366	93,28	Blönsdorf (TF/BB)	2007
367	96,35	Jühnsdorf (TF/BB)	2008
368	97,64	Jühnsdorf (TF/BB)	2011
369	99,79	Hohenahlsdorf II (TF/BB)	2007
370	101,71	Falkenhain (LDS/BB)	2011
371	101,96	Herbersdorf (TF/BB)	2022
372	102,10	Jühnsdorf (TF/BB)	2007
373	103,35	Reinsdorf II (TF/BB)	2007
374	103,98	Hohenseefeld II (TF/BB)	2007
375	107,99	Niedergörsdorf (TF/BB)	2012
376	112,43	Schöneweide (TF/BB)	2010
377	113,47	Hohenseefeld I (TF/BB)	2007
378	114,18	Reinsdorf (TF/BB)	2014
379	114,25	Klasdorf (TF/BB)	2009
380	114,72	Ballendorf II (L/SN)	2024
381	117,23	Hohenseefeld II (TF/BB)	2010
382	117,57	Gräfendorf II (TF/BB)	2021
383	121,55	Hohenseefeld II (TF/BB)	2009

384	121,94	Naundorf/Fichwald (EE/BB)	2024
385	123,12	Schlenzer (TF/BB)	2006
386	125,87	Hohenseefeld I (TF/BB)	2010
387	126,24	Reinsdorf (TF/BB)	2010
388	128,67	Krossen (LDS/BB)	2019
389	138,21	Glienig (LDS/BB)	2007
390	140,72	Sperenberg (TF/BB)	2008
391	144,98	Horstwalde (TF/BB)	2009
392	149,21	Reinsdorf I (TF/BB)	2007
393	162,00	Schöneweide (TF/BB)	2009
394	163,73	Langenlipsdorf (TF/BB)	2007
	?	Schönefeld (TF/BB)	2006
	?	Gölsdorf (TF/BB)	2006
	?	Werbig (TF/BB)	2006
	?	Schulzendorf (LDS/BB)	2006
	?	Reinsdorf (TF/BB)	2006
	?	Hohenahlsdorf (TF/BB)	2006
	?	unbekannt (TF/BB)	2006
	?	Herbersdorf (TF/BB)	2006
	?	Sernow (TF/BB)	2006
	?	Markendorf (TF/BB)	2006
	?	Hohenseefeld II (TF/BB)	2006
406	ohne	Hohenseefeld I (TF/BB)	2006
	ohne	Meinsdorf (TF/BB)	2006
	ohne	Markendorf/Fröhden (TF/BB)	2007
	ohne	Hohenseefeld III (TF/BB)	2007
	ohne	Hohenahlsdorf I (TF/BB)	2008
	ohne	Sarstedt (HI/NI)	2008
	ohne	Meinsdorf (TF/BB)	2008
	ohne	Paplitz I (TF/BB)	2008
	ohne	Paplitz (TF/BB)	2009
	ohne	Oehna II (TF/BB)	2009
	ohne	Lütte (PM/BB)	2009
	ohne	Sonnenwalde (EE/BB)	2009
	ohne	Meinsdorf (TF/BB)	2010
	ohne	Oehna II (TF/BB)	2010
	ohne	Schöneweide (TF/BB)	2011
	ohne	Sarstedt (HI/NI)	2011
	ohne	Niedergörsdorf (TF/BB)	2011
	ohne	Sperenberg (TF/BB)	2011
	ohne	Gräfendorf II (TF/BB)	2011
	ohne	Muckwar (OSL/BB)	2011
	ohne	Körba (EE/BB)	2012
	ohne	Klasdorf (TF/BB)	2012
	ohne	Jühnsdorf (TF/BB)	2014

ohne Werbig (TF/BB)	2014
ohne Nieplitzthal (PM/BB)	2014
ohne Gräfendorf II (TF/BB)	2014
ohne Brück (PM/BB)	2014
ohne Golzow (PM/BB)	2015
ohne Holbeck (TF/BB)	2016
ohne Trebbin II (TF/BB)	2016
ohne Trebbin (TF/BB)	2017
ohne Sernow (TF/BB)	2017
ohne Bollensdorf (TF/BB)	2017
ohne Lüdersdorf (TF/BB)	2017
ohne Christinendorf (TF/BB)	2017
ohne Christinendorf (TF/BB)	2018
ohne Kröbeln (EE/BB)	2019
ohne Holbeck (TF/BB)	2019
ohne Trebbin (TF/BB)	2019
ohne Merzdorf (CB/BB)	2021
ohne Potsdam Bornstedt (P/BB)	2022
ohne Trebbin Zug I ((TF/BB)	2022
ohne Seediner See (PM/BB)	2022
ohne Schenkenberg (PM/BB)	2022
ohne Neschholz (PM/BB)	2023
ohne Trebendorf II (SPN/BB)	2023
ohne Holbeck (TF/BB)	2024
ohne Fredersdorf (PM/BB)	2024

insgesamt 453 Männer-Nachtläufe (2006-2024)

Landkreis: TF=Teltow-Fläming, LDS=Dahme-Spreewald, PM=Potsdam-Mittelmark, SPN=Spree-Neiße, OHV=Oberhavel, OSL=Oberspreewald-Lausitz, EE=Elbe-Elster, MOL=Märkisch Oderland, P=Potsdam, WB=Wittenberg, SOE=Sächsische-Schweiz-Osterzgebirge, HI=Hildesheim, HVL=Havelland, LOS=Oder-Spree, CB=Cottbus, L=Leipzig, ABI=Anhalt-Bitterfeld
Bundesland: BB=Brandenburg, ST=Sachsen-Anhalt, NI=Niedersachsen, SN=Sachsen

Teilnehmerrekord

Frauen	Gesamt	Männer
7 Teams (2018, 2019)	37 Teams (2011)	33 Teams (2009, 2011)

Beste(r) Spritzer(in)

Frauen	Zeit (s)	Jahr	Männer	Zeit (s)
Ziel links, Gräfendorf (TF/BB)	40,11	2016	Ziel rechts, Gräfendorf (TF/BB)	26,36
Ziel links, Gräfendorf (TF/BB)	45,18	2017	Ziel rechts, Gräfendorf (TF/BB)	26,02


















Ziel rechts Trebendorf (SPN/BB)	37,28	2018	Ziel links, Gölsdorf (TF/BB)	23,58
Ziel rechts Körba (EE/BB)	38,85	2019	Ziel links, Gölsdorf (TF/BB)	25,11
Ziel rechts Körba (EE/BB)	36,50	2021	Ziel rechts Prestewitz (EE/BB)	26,11
Ziel rechts Trebendorf (SPN/BB)	38,40	2022	Ziel rechts, Gölsdorf (TF/BB)	25,86
Ziel links Körba (EE/BB)	39,02	2023	Ziel links Ballendorf (L/SN)	24,90
Ziel rechts Löberitz (ABI/ST)	68,52	2024	Ziel links, Gräfendorf (TF/BB)	23,85







Die Daten wurden von 2006 bis 2015 nicht erfasst.

Rangliste der Sieger

Titel	Frauen	Titel	Männer
9	Gräfendorf (TF/BB) 2006-2009, 2013-2017	5	Gölsdorf (TF/BB) 2015, 2018-2019, 2022, 2024
3	Körba (EE/BB) 2019, 2021, 2022	2	Großziethen (LDS/BB) 2011, 2013
2	Trebendorf (SPN/BB) 2011, 2012	1	Neschholz (PM/BB) 2006
1	Gahry (SPN/BB) 2010	1	Ahrendorf (TF/BB) 2007
1	Lebusa (EE/BB) 2018	1	Papplitz II (TF/BB) 2008
1	Altes Lager (TF/BB) 2023	1	Schulzendorf (LDS/BB) 2009
1	Löberitz (ABI/ST)	1	Gahry (SPN/BB) 2010
		1	Nieplitztal (PM/BB) 2012
		1	Lütte/Schwanebeck (PM/BB) 2014
		1	Lug (OSL/BB) 2016
		1	Gräfendorf (TF/BB) 2017
		1	Prestewitz (EE/BB) 2021
		1	Ballendorf (L/SN) 2023

Titel nach Region

Region	Titel	Frauen	Region	Titel	Männer
TF  Teltow-Fläming	9	Gräfendorf (9)	TF  Teltow-Fläming	8	Gölsdorf (5), Ahrensdorf (1), Paplitze II (1), Gräfendorf (1)
EE  Elbe-Elster	4	Körba (3), Lebusa (1)	PM  Potsdam-Mittelmark	3	Neschholz (1), Nieplitz (1), Lütze/Schwanebeck (1)
SPN  Spree-Neiße	3	Trebendorf (2), Gahry (1)	LDS  Dahme-Spreewald	3	Großziethen (2), Schulzendorf (1)
ABI  Anhalt-Bitterfeld	1	Löberitz (1)	SPN  Spree-Neiße	1	Gahry (1)
LDS  Dahme-Spreewald	0		OSL  Oberspreewald-Lausitz	1	Lug (1)
PM  Potsdam-Mittelmark	0		EE  Elbe-Elster	1	Prestewitz (1)
			L  LK Leipzig	1	Ballendorf (1)
			CB  Cottbus	0	
			LOS  Oder-Spree	0	
			MOL  Märkisch-Oderland	0	
			HVL  Havelland	0	

OHV  Oberhavel	0
P  Potsdam	0
WB  Wittenberg	0
SOE  Sächsische Schweiz- Osterzgebirge	0
HI  Hildesheim	0
ABI  Anhalt-Bitterfeld	0

www.nachtpokallauf.de

www.feuerwehr-graefendorf.de

www.spritzenverband.de